

Мастер – класс «Котики – неразлучники»



Сувенирная игрушка, украшение интерьера, подарок близким, оберег (изготовлен из квадратов) – все это можно сказать об этих удивительных котиках.





Процесс изготовления требует аккуратности, не представляет большой сложности, поэтому игрушку можно делать вместе с детьми. А творческая работа по созданию образа и оформлению принесет только положительные эмоции.

Высота котиков примерно 7-8 сантиметров, в зависимости от размера квадрата из ткани.

Источник технологии изготовления котиков - занятия мастерицы Бельтюковой Т. Н. , а образ и наряды для них придумывала сама.

Итак, начнем.

	<p>Материалы для изготовления: Хлопчатобумажная ткань с мелким рисунком, нитки, синтепон.</p> <p>Из ткани вырезать 5 квадратов размером 4X4 сантиметра (это лапы и хвост) и один квадрат размером 7X7 см. (это тельце)</p>
	<p>Складываем квадраты лицевой стороной внутрь по диагонали и сшиваем швом назад иголка или стачиваем на швейной машинке по одной из сторон.</p>

		<p>Все детали выворачиваем на лицевую сторону. У лапок и хвоста уголки хорошо выправляем. <u>А у большой детали угол не</u> выворачиваем до конца, оставляем тупым.</p>
		<p>Прошиваем и стягиваем посередине через край раза три – четыре. Это будут ушки нашего котика.</p>
		<p>Наполняем синтепоном все детали. По нижнему краю прокладываем мелкие стежки «вперед иголка».</p>
		<p>Сильно стягиваем, заправляя края ткани внутрь, и завязываем. ВНИМАНИЕ. Лишнюю ткань не отрезаем (заправляем). Котик из квадрата – оберег, поэтому форму не меняем. Аналогично работаем с деталями лапок и хвоста.</p>

	<p>Результат.</p>
	<p>Пришиваем хвостик. Пришиваем лапки.</p>

И самое интересное!

По своему желанию оформляем мордочку.

У моих котиков глазки и носик приклеены, а реснички и усики просто стежки из черных ниток.



Наряжайте как вам нравится!

Раньше мои котики были в легких нарядах, а эти запросили теплой одежды. Пришлось брать вязаный трикотаж. Снежинки купила в магазине все для рукоделия. У кошечки «золотая», у котика «серебряная».



